

4

3

2

1

DATE	RÉVISION (NATURE)	PAR
18-01	PARUTION INITIALE	CV

SCEAU	
AUTEUR	C. Vallières, ing
VERIF.	
MATERIAU	Fait de matériaux neufs uniquement
FINITION	Peinture "powder coat" - Noir et Orange SupAir texturé

<b>NE PAS CHANGER L'ECHELLE</b>	SAUF AVIS CONTRAIRE
	LES COTES SONT EN mm TOLERANCES: ANGLES: USINES ± 0,5° DEUX DECIMALES ±0.50 TROIS DECIMALES ±0.25

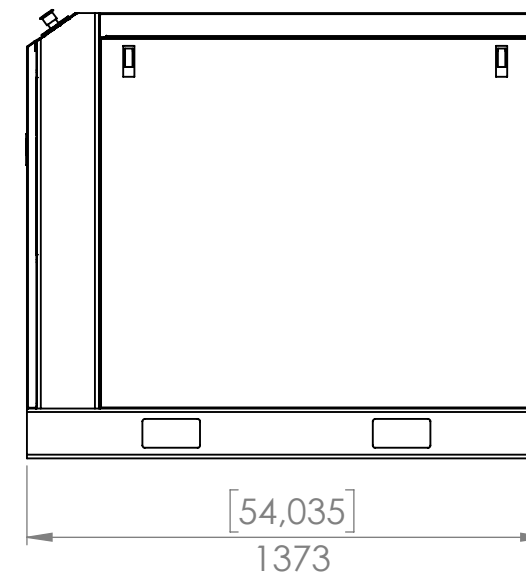
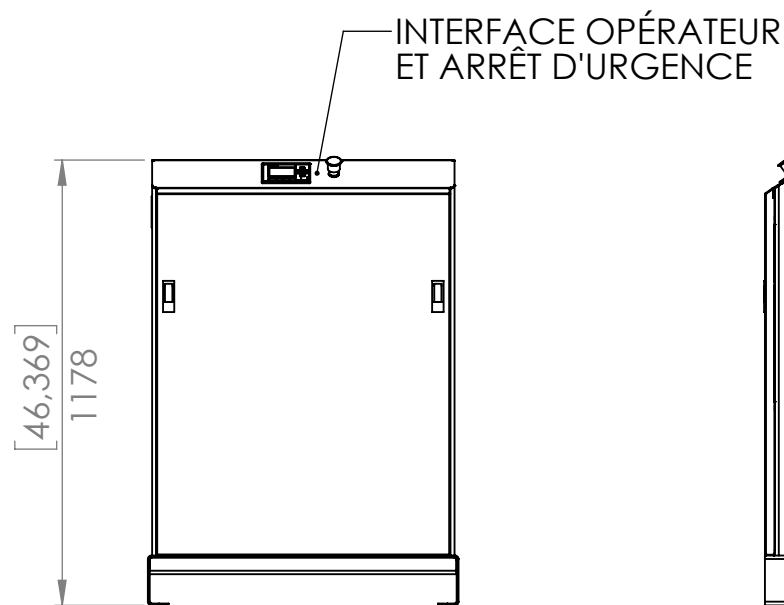
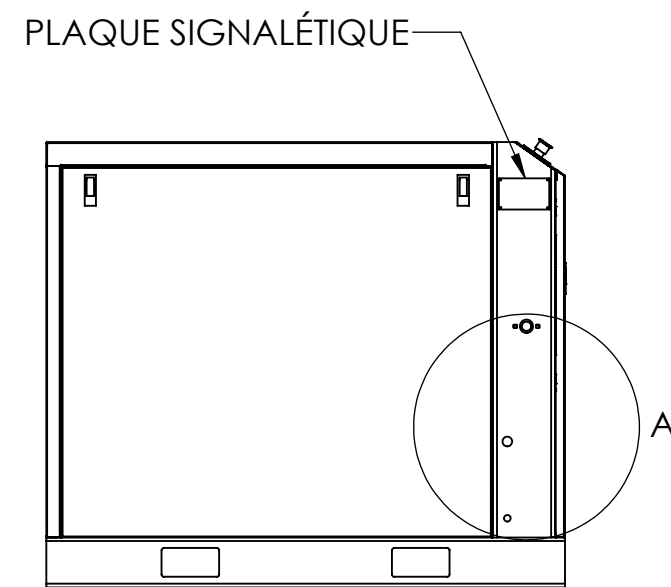
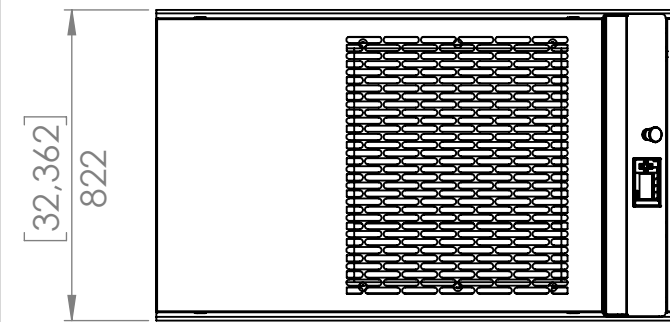
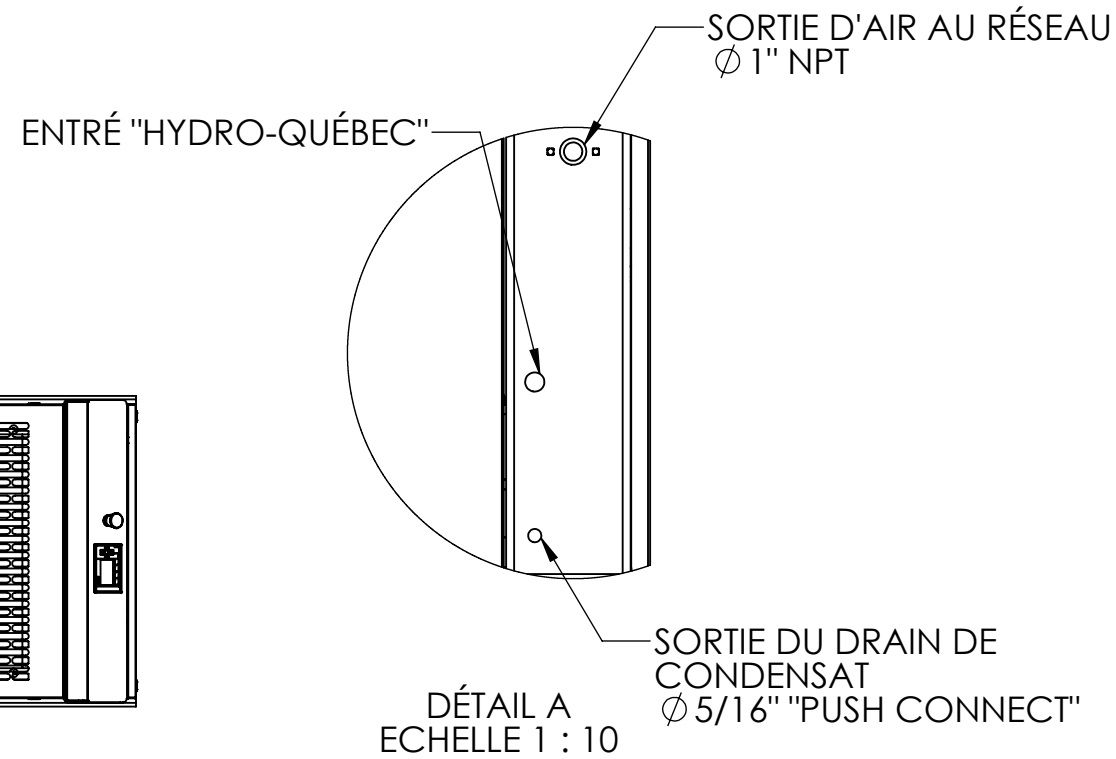

<b>EXCLUSIF ET CONFIDENTIEL</b>
LES INFORMATIONS CONTENUES DANS CETTE MISE EN PLAN SONT LA PROPRIETE DE <b>COMPRESSEURS SUPAIR INC.</b> TOUTE REPRODUCTION PARTIELLE OU TOTALE SANS L'AUTORISATION ECRITE DE <b>COMPRESSEURS SUPAIR INC</b> EST INTERDITE.



MODÈLE / PROJET :
-------------------

TITRE:
Série SUP-2530 - Dimensions hors tout

FORMAT	No. DE PLAN	REV
<b>B</b>	SUP-2530 - DIMENSION	<b>0</b>
ECHELLE: 1:20	MASSE:	FEUILLE 1 SUR 3



ITEM	SUP-2530-25	SUP-2530-30
FORCE MOTEUR	25 HP - 575 V	30 HP - 575 V
CFM	96 CFM	116 CFM
SORTIE D'AIR	1" NPT	1" NPT
POIDS ESTIMÉ	APPROX. 850 LBS	

4

3

2

1